

Schlauchanschlüsse und Reduzierstücke

Mithilfe der Schlauchanschlüsse, der Reduzierstücke, der Y-Stücke und der 3er-Y-Stücke können die Anwender die Kombinationen wählen, die sich für ihre Bedürfnisse am besten eignen.

Man kann im Handumdrehen mehrere Schlauchstücke miteinander verbinden, um gleichzeitig an mehreren Stellen saugen zu können, oder Nilfisk-Schläuche an alte Nilfisk-Sauger anschließen.

Am Ende des Abschnitts finden Sie die gängigsten Verbindungsbeispiele.



3.a Schlauchanschlüsse

SCHLAUCHANSCHLUSS	Ø mm	MATERIAL	EIGENSCHAFTEN		BEREICHE							FARBE	HINWEISE	CODE		
			IM AUTOKLAV STERILISIERBAR	ZERTIFIZIERT UNABHÄNGIGE PRÜFUNG												
	40	VERZINKT			•				•	•	•				Z7 21005	
		EDELSTAHL AISI 304	•		•				•	•	•	•			Z7 22229	
	50	VERZINKT			•				•	•	•				Z7 21003	
		EDELSTAHL AISI 304	•		•				•	•	•	•			Z7 22230	
		EDELSTAHL AISI 316L	•			•	•				•	•			4072100139	
		EDELSTAHL AISI 316L + FARBIGER SILIKONRING	•			•	•				•	•	BLAU			4072400343
			•			•	•				•	•	ROT			4072400344
			•			•	•				•	•	GELB			4072400345
	•				•	•				•	•	WEISS			4072400346	
	•			•	•				•	•	GRÜN			4072400347		
	70	VERZINKT			•				•	•	•				Z7 21001	
		EDELSTAHL AISI 304	•		•				•	•	•	•			Z7 22231	
	100	VERZINKT			•				•	•	•				Z7 21040	
		EDELSTAHL AISI 304	•		•				•	•	•	•			Z7 22232	

Der Schlauchanschluss ist ein Element, das die Möglichkeit bietet, einen Schlauch an jeden beliebigen Nilfisk Sauger anzuschließen, der über einen Schnellanschluss verfügt. Die farbigen Ausführungen haben einen Innenflansch mit einem farbigen Silikonring.


3.a Schlauchanschlüsse

VERBINDUNGS-/ REDUZIERSTÜCK FÜR EXA-WANDEINLÄSSE	Ø mm	MATERIAL	EIGENSCHAFTEN		BEREICHE							FARBE	HINWEISE	CODE
			IM AUTOKLAV STERILISIERBAR	ZERTIFIZIERT UNABHÄNGIGE PRÜFUNG										
	50	EDELSTAHL AISI 304	•	•	•	•	•	•	•	•	•	für EXA-Maschinen	Öffnung für EXA-Anschluss	4578300103
	70		•	•	•	•	•	•	•	•	•			4578300102
	50/40		•	•	•	•	•	•	•	•	•			4578300100
	70/50		•	•	•	•	•	•	•	•	•			4578300101
	100/70		•	•	•	•	•	•	•	•	•			4578300104
Diese Verbindungs- und Reduzierstücke wurden zum Anschluss an alle EXA-zertifizierten Zubehörteile für Wandeinlässe von fixen Rohrleitungen entwickelt.														

SCHLAUCHAN- SCHLUSS MIT DURCH- FLUSSREGULIERUNG	Ø mm	MATERIAL	EIGENSCHAFTEN		BEREICHE							FARBE	HINWEISE	CODE
			IM AUTOKLAV STERILISIERBAR	ZERTIFIZIERT UNABHÄNGIGE PRÜFUNG										
	50	VERZINKT			•				•			1 Innenflansch und 1 Außenflansch	Z7 22058	
		EDELSTAHL AISI 304	•		•				•	•			Z7 22221	
	70	VERZINKT			•				•				Z7 22113	
		EDELSTAHL AISI 304	•		•				•	•			Z7 22222	
	100	VERZINKT			•				•				Z7 22144	
		EDELSTAHL AISI 304	•		•				•	•			Z7 22206	
Der Schlauchanschluss mit Durchflussregler ist ein spezieller Schlauchanschluss, der sowohl den Schlauch mit dem Nilfisk Sauger verbindet als auch die Möglichkeit bietet, die Saugkraft manuell zu regulieren.														

ADAPTER	Ø mm	MATERIAL	EIGENSCHAFTEN		BEREICHE							FARBE	HINWEISE	CODE
			IM AUTOKLAV STERILISIERBAR	ZERTIFIZIERT UNABHÄNGIGE PRÜFUNG										
	38/40	VERZINKTE UND VERCHROMTE KOMponentEN			•				•	•	•	Zum Anschluss an alte Nilfisk Maschinen, die über einen Bajonett-Anschluss für einen Nilfisk IVS-Schlauch verfügen.	Z7 22380	
	50/40		•					•	•	•	Z7 22381			
	50/50		•					•	•	•	Z7 22382			
	38/40	VERZINKT			•				•	•	•	1 Außenflansch und eine Kugel zum Anschluss an einen Bajonett-Anschluss, Code 22329900	Z7 22355	
	50/40		•					•	•	•	1 Außenflansch und eine Kugel zum Anschluss an einen Bajonett-Anschluss, Code 22344200	Z7 22356		
	50/50		•						•	•	•	Z7 22357		
	38	VERCHROMT			•				•	•	•	Nur für alte Nilfisk Maschinen, die einen Bajonett-Einlassanschluss haben	22329900	
	50		•					•	•	•	22344200			
Der Adapter für Bajonett-Anschlüsse wird zur Verbindung von alten Nilfisk Saugern mit einem Nilfisk Schlauch verwendet. Zusätzlich sind Adapter für den Nilfisk Bajonett-Anschluss und einzelne Bajonette verfügbar. Der Bajonett-Adapter passt auf alte Nilfisk Maschinen, die einen Bajonett-Einlassanschluss haben.														


3.a Schlauchanschlüsse

VERBINDUNGSSTÜCK	Ø mm	MATERIAL	EIGENSCHAFTEN		BEREICHE							FARBE	HINWEISE	CODE	
			IM AUTOKLAV STERILISIERBAR	ZERTIFIZIERT UNABHÄNGIGE PRÜFUNG											
	40	VERZINKT			•			•	•	•				Z7 21004	
		EDELSTAHL AISI 304	•		•			•	•	•	•			Z7 22240	
		EDELSTAHL AISI 316L	•			•	•					•		4072100140	
		EDELSTAHL AISI 316L + FARBIGER SILIKONRING	•			•	•					•	BLAU		4072400348
			•			•	•					•	ROT		4072400349
			•			•	•					•	GELB		4072400350
			•			•	•					•	WEISS		4072400351
	•			•	•					•	GRÜN		4072400352		
	50	VERZINKT			•			•	•	•				Z7 21002	
		EDELSTAHL AISI 304	•		•			•	•	•	•			Z7 22241	
		EDELSTAHL AISI 316L	•			•	•					•		4072100141	
		EDELSTAHL AISI 316L + FARBIGER SILIKONRING	•			•	•					•	BLAU		4072400353
			•			•	•					•	ROT		4072400354
			•			•	•					•	GELB		4072400355
•					•	•					•	WEISS		4072400356	
•			•	•					•	GRÜN		4072400357			
70	VERZINKT			•			•	•	•				Z7 21000		
	EDELSTAHL AISI 304	•		•			•	•	•	•			Z7 22242		
100	VERZINKT			•			•	•	•				Z7 21041		

2 Außenflansche

Der Schlauchverbinder ist ein Verbindungsstück zwischen zwei Schläuchen oder zwischen einem Schlauch und einem Aufsatz aus Gummi oder Kunststoff. Der Durchmesser ist auf beiden Seiten gleich. Die farbigen Ausführungen haben einen Innenflansch mit einem farbigen Silikonring.

3.a Schlauchanschlüsse

GEBOGENES ANSCHLUSSSTÜCK	Ø mm	MATERIAL	EIGENSCHAFTEN		BEREICHE							FARBE	HINWEISE	CODE			
			IM AUTOKLAV STERILISIERBAR	ZERTIFIZIERT UNABHÄNGIGE PRÜFUNG													
	40	VERZINKT			•				•	•	•					Z7 21013	
		EDELSTAHL AISI 304	•		•				•	•	•						Z7 21033
		EDELSTAHL AISI 316L	•			•	•						•				4072100145
		EDELSTAHL AISI 316L + FARBIGER SILIKONRING	•			•	•						•	BLAU	2 Außenflansche		4072400373
			•			•	•						•	ROT		4072400374	
			•			•	•						•	GELB		4072400375	
			•			•	•						•	WEISS		4072400376	
		EDELSTAHL AISI 304	•	•	•				•	•	•	•		für EXA-Maschinen	EXA-Anschluss	4072100160	
	50	VERZINKT			•				•	•	•						Z7 21012
		EDELSTAHL AISI 304	•		•				•	•	•						Z7 21034
		EDELSTAHL AISI 316L	•			•	•					•					4072100146
		EDELSTAHL AISI 316L + FARBIGER SILIKONRING	•			•	•						•	BLAU	2 Außenflansche		4072400378
			•			•	•						•	ROT		4072400379	
			•			•	•						•	GELB		4072400380	
•					•	•						•	WEISS	4072400381			
EDELSTAHL AISI 304	•	•	•				•	•	•	•		für EXA-Maschinen	EXA-Anschluss	4072100161			
70	VERZINKT			•				•	•	•						Z7 21032	
	EDELSTAHL AISI 304	•		•				•	•	•				2 Außenflansche	4072100099		

Das gebogene Handrohr ist ein Verbindungsstück zwischen einem Schlauch und einem Aufsatz aus Gummi oder Kunststoff. Es kommt häufig zum Einsatz, wenn schwierig erreichbare Stellen gereinigt werden müssen.
Eine Sonderausführung dieser Komponente ist das gebogene Handrohr mit Durchmesserreduktion. Die farbigen Ausführungen haben einen Innenflansch mit einem farbigen Silikonring.

3.a Schlauchanschlüsse

ÜBERSICHT ÜBER DIE ZUBEHÖRTEILE

SCHLAUCHE UND SCHLAUCHMUFFEN


SCHLAUCHANSCHLÜSSE UND REDUZIERSTÜCKE

HANDROHRE UND SAUGROHRE


BODENDÜSEN UND BÜRSTEN

ANSCHLUSSELEMENTE


ZUBEHÖR-SETS

GEBOGENES ANSCHLUSSSTÜCK MIT REDUZIERSTÜCK	Ø mm	MATERIAL	EIGENSCHAFTEN		BEREICHE							FARBE	HINWEISE	CODE
			IM AUTOKLAV STERILISIERBAR	ZERTIFIZIERT UNABHÄNGIGE PRÜFUNG										
	40/38	VERZINKT			•				•	•	•		1 Außenflansch	Z7 22358
		EDELSTAHL AISI 304	•		•				•	•	•	•		Z7 22359
	70/50	VERZINKT			•				•	•	•			Z7 22015
						•				•	•	•		Z7 22153

Das gebogene Handrohr ist ein Verbindungsstück zwischen einem Schlauch und einem Aufsatz aus Gummi oder Kunststoff. Es kommt häufig zum Einsatz, wenn schwierig erreichbare Stellen gereinigt werden müssen. Eine Sonderausführung dieser Komponente ist das gebogene Handrohr mit Durchmesserreduktion. Die farbigen Ausführungen haben einen Innenflansch mit einem farbigen Silikonring.

SCHNELLANSCHLUSS	Ø mm	MATERIAL	EIGENSCHAFTEN		BEREICHE							FARBE	HINWEISE	CODE
			IM AUTOKLAV STERILISIERBAR	ZERTIFIZIERT UNABHÄNGIGE PRÜFUNG										
	40	VERZINKT			•					•	•		1 Schnellanschluss 1 Außenflansch	Z7 22186
	50				•					•	•			Z7 22187
	70				•					•	•			Z7 22188

Schlauchkupplung zum schnellen und einfachen Anschluss von Schläuchen und/oder Gummiaufsätzen. Die Schlauchkupplung muss immer zusammen mit einem Anschlussstück oder einem Reduzierstück verwendet werden. Unterschiedliche Durchmesser sind möglich.

ROHRVERBINDER MIT STIFT	Ø mm	MATERIAL	EIGENSCHAFTEN		BEREICHE							FARBE	HINWEISE	CODE
			IM AUTOKLAV STERILISIERBAR	ZERTIFIZIERT UNABHÄNGIGE PRÜFUNG										
	40/38	VERZINKT			•					•	•		1 Innenflansch, 1 Schnellanschluss mit Kugelfeder, 1 Außenflansch. Verbindungsstück für Saugrohre mit Schnellanschluss mit Kugelfeder und farbigen Bodendüsen und Bürsten (50 mm Durchmesser)	4072200389
	50/40				•					•	•		1 Schnellanschluss mit Kugelfeder. Verbindungsstück für Saugrohre mit Schnellanschluss mit Kugelfeder und Rundbürsten (38 mm Durchmesser)	4072200387
	50				•					•	•		1 Innenflansch, 1 Schnellanschluss mit Kugelfeder. 1 Außenflansch. Verbindungsstück für Saugrohre mit Schnellanschluss mit Kugelfeder und farbigen Bodendüsen und Bürsten (50 mm Durchmesser)	4072200388
	40/38				•					•	•		Ermöglicht den Anschluss von alten Nilfisk Aufsätzen	4072200390

Rohrverbinder zum Anschluss von Saugrohren mit Schnellanschluss und Kugelfeder an spezielle Aufsätze. Insbesondere der Rohrverbinder mit Reduzierstück (Code 4072200390), montiert an einem gebogenen Anschlussstück mit 40 mm Durchmesser, ermöglicht den Anschluss von alten Nilfisk Aufsätzen mit 38 mm Durchmesser.

3.c Beispiele: Schlauchanschlüsse und Reduzierstücke




Ø 40 mm
Nilfisk
Einlass

A



Ø 40 mm
Schlauchanschluss
Z7 21005

C



Ø 40 mm
3 Meter Gummischlauch mit Schlauchmuffen
Z7 24005




Ø 70 mm
Nilfisk
Einlass

A




Ø 70/50 mm
Reduzierstück
Z7 22001

C




Ø 50 mm
Leitender Flex-Schlauch 3 Meter mit Schlauchmuffen
Z7 24053

A




Ø 70/70/70 mm
Y-Stück
Z7 22110

C



Ø 70 mm
Polyurethanschlauch 3 Meter mit Schlauchmuffen
Z7 22367

C




Ø 40 mm
Flex-Schlauch 3 Meter mit Schlauchmuffen
Z7 22150

E

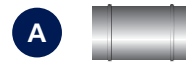


Ø 40 mm
Gebogenes Handrohr
Z7 21013


3.c Beispiele: Schlauchanschlüsse und Reduzierstücke




Ø 50 mm
Air-Schlauch 3 Meter mit Schlauchmuffen
Z7 22062



Ø 50 mm
Verbindungsstück
Z7 21002



Ø 50 mm
Air-Schlauch 3 Meter mit Schlauchmuffen
Z7 22062




Ø 50 mm
Air-Schlauch 3 Meter mit Schlauchmuffen
Z7 22062



Ø 50 mm
Schlauchanschluss
Z7 21003



Ø 50 mm
Schnellanschluss
Z7 22187



Ø 50 mm
Air-Schlauch 3 Meter mit Schlauchmuffen
Z7 22062



Ø 50 mm
Alter Nilfisk
Einlass
Ø 38 mm
Alter Nilfisk
Einlass
Ø 50 mm
Alter Nilfisk
Einlass




Ø 50/40 mm
Adapter Bajonett-Anschluss
komplett **Z7 22381**
Ø 38/40 mm
Adapter Bajonett-Anschluss
komplett **Z7 22380**
Ø 50/50 mm
Adapter Bajonett-Anschluss
komplett **Z7 22382**



Ø 40 mm
Leitender Polyurethanschlauch 3 Meter mit Schlauchmuffen
Z7 22368
Ø 38 mm
Leitender Flex-Schlauch 3 Meter mit Schlauchmuffen
Z7 22374
Ø 50 mm
3 Meter Gummischlauch mit Schlauchmuffen
Z7 24003

3.c Beispiele: Schlauchanschlüsse und Reduzierstücke




Ø 70 mm
EXA-Maschine
Einlass

C




Ø 70/40 mm
Reduzierstück
4072100154

B




Ø 40 mm
3 Meter antistatischer Flex-Schlauch
4072400459



Ø 70 mm
EXA-Maschine
Einlass

D



Ø 70/70/70 mm
Reduzierstück
4072100159

B



Ø 70 mm
5 Meter transparenter antistatischer Schlauch
4072400644

C




Ø 70/50 mm
Reduzierstück
4072100155

B



Ø 50 mm
3 Meter leitender Flex-Schlauch
4072400455



Ø 40 mm
EXA-Maschine
Einlass

B




Ø 40 mm
3 Meter leitender Flex-Schlauch
4072400451

F



Ø 40 mm
Gebogenes Anschlussstück
4072100160

3.c Beispiele: Schlauchanschlüsse und Reduzierstücke



Ø 50 mm
EXA-Maschine
Einlass

B



Ø 50 mm
3 Meter leitender Flex-Schlauch
4072400455

B



Ø 50 mm
3 Meter leitender Flex-Schlauch
4072400455